

## 自製貼紙

製作方法：


1. 準備磁石貼紙（電腦文儀用品店有售）。
2. 以彩色印表機將圖案列印出來，剪開圖案，便可製成磁石，貼在白板上或雪櫃上。另外，你也可用普通紙將圖案印出來，加點心思，拼貼成書籤。



©麥苗教具有限公司




©麥苗教具有限公司




©麥苗教具有限公司



©麥苗教具有限公司




©麥苗教具有限公司



©麥苗教具有限公司



©麥苗教具有限公司



©麥苗教具有限公司